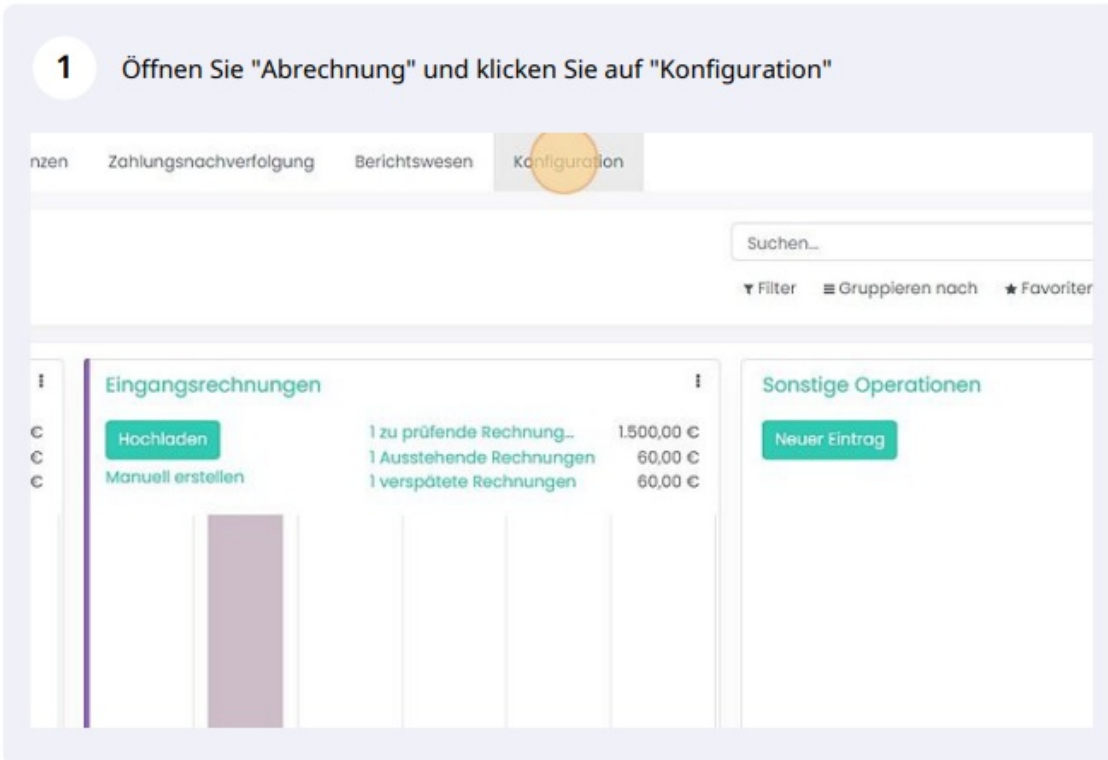


(Giro-) Konten anlegen im Kontenplan

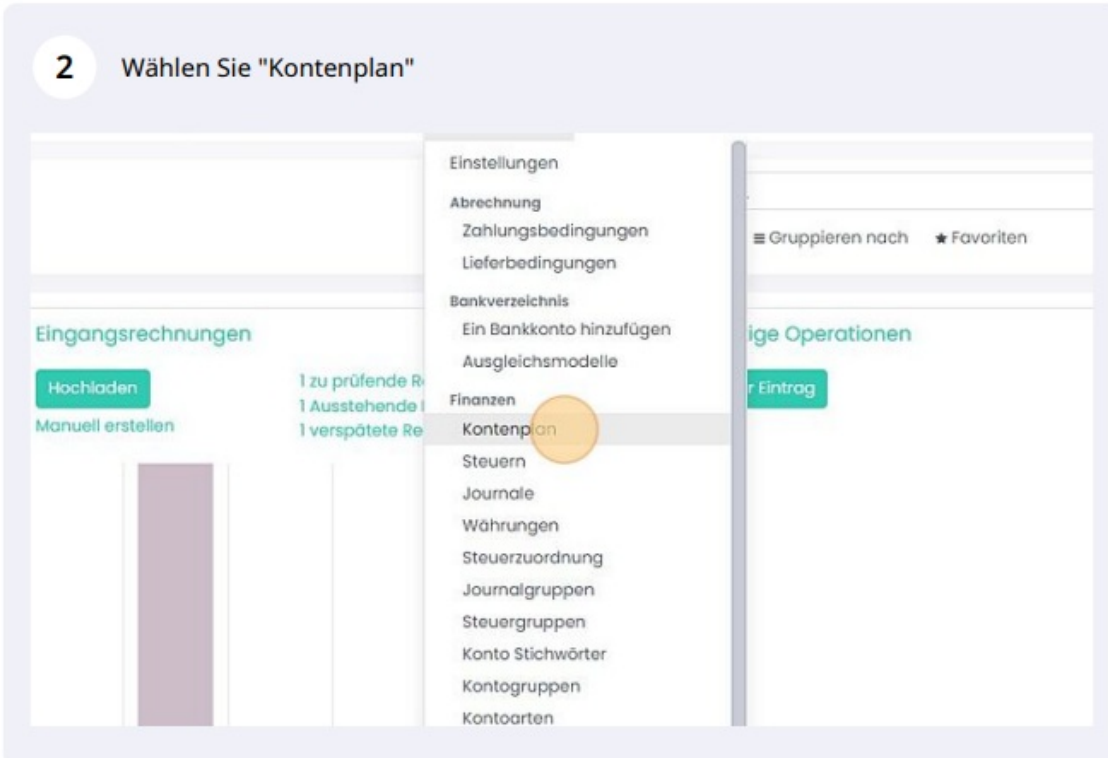
1 Öffnen Sie "Abrechnung" und klicken Sie auf "Konfiguration"



The screenshot shows the top navigation bar with the following items: 'nzen', 'Zahlungsnachverfolgung', 'Berichtswesen', and 'Konfiguration'. The 'Konfiguration' item is highlighted with a yellow circle. Below the navigation bar is a search field labeled 'Suchen...' and three icons: a downward arrow for 'Filter', a hamburger menu for 'Gruppieren nach', and a star for 'Favoriten'. The main content area is divided into two panels: 'Eingangsrechnungen' on the left and 'Sonstige Operationen' on the right. The 'Eingangsrechnungen' panel contains a table with the following data:

| Eingangsrechnungen | |
|--------------------|--------------------------------------|
| Hochladen | 1 zu prüfende Rechnung... 1.500,00 € |
| Manuell erstellen | 1 Ausstehende Rechnungen 60,00 € |
| | 1 verspätete Rechnungen 60,00 € |

2 Wählen Sie "Kontenplan"

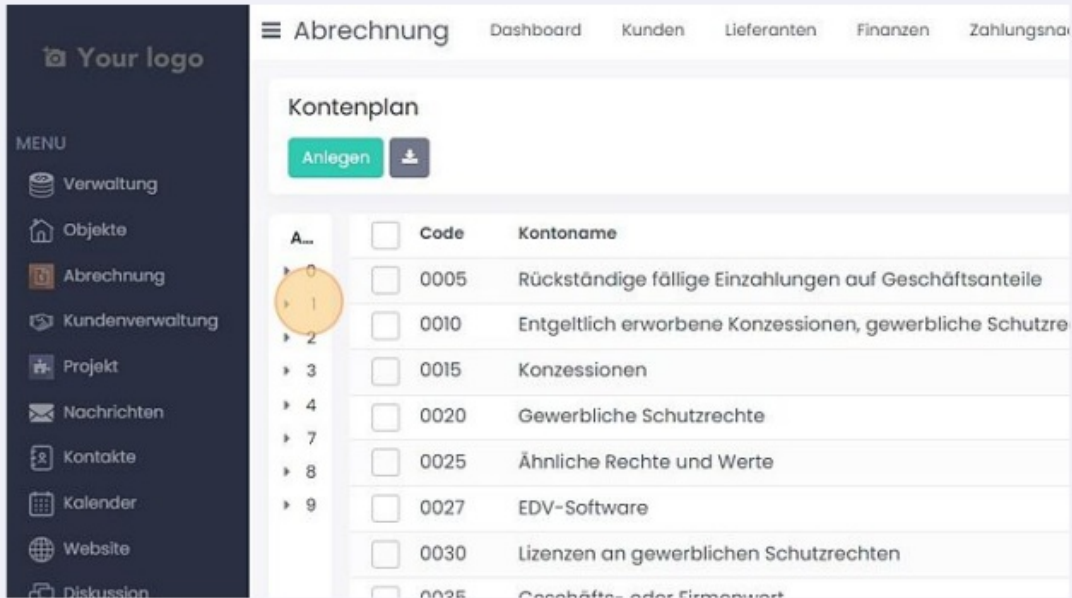


The screenshot shows the same interface as above, but with a dropdown menu open over the 'Konfiguration' item. The menu items are: 'Einstellungen', 'Abrechnung', 'Zahlungsbedingungen', 'Lieferbedingungen', 'Bankverzeichnis', 'Ein Bankkonto hinzufügen', 'Ausgleichsmodelle', 'Finanzen', 'Kontenplan' (highlighted with a yellow circle), 'Steuern', 'Journale', 'Währungen', 'Steuerzuordnung', 'Journalgruppen', 'Steuergruppen', 'Konto Stichwörter', 'Kontogruppen', and 'Kontoarten'. The background content is partially obscured by the menu.

☎ +49 2761 835 10 72 @ invoice@smartbrix.io 🌐 <http://www.smartbrix.io>


SMARTBRIX GmbH • GF: Nina Rotermund, Tobias Hammeke • USt.-ID: DE341219498 • Amtsgericht Olpe HRB 11030
 Volksbank Olpe-Wenden-Drolshagen eG • IBAN: DE70 4626 1822 0020 2235 00 • BIC: GENODEM1WDD

3 Wählen Sie den passenden Kontenkreis für Bankkonten. Im Beispiel "1"



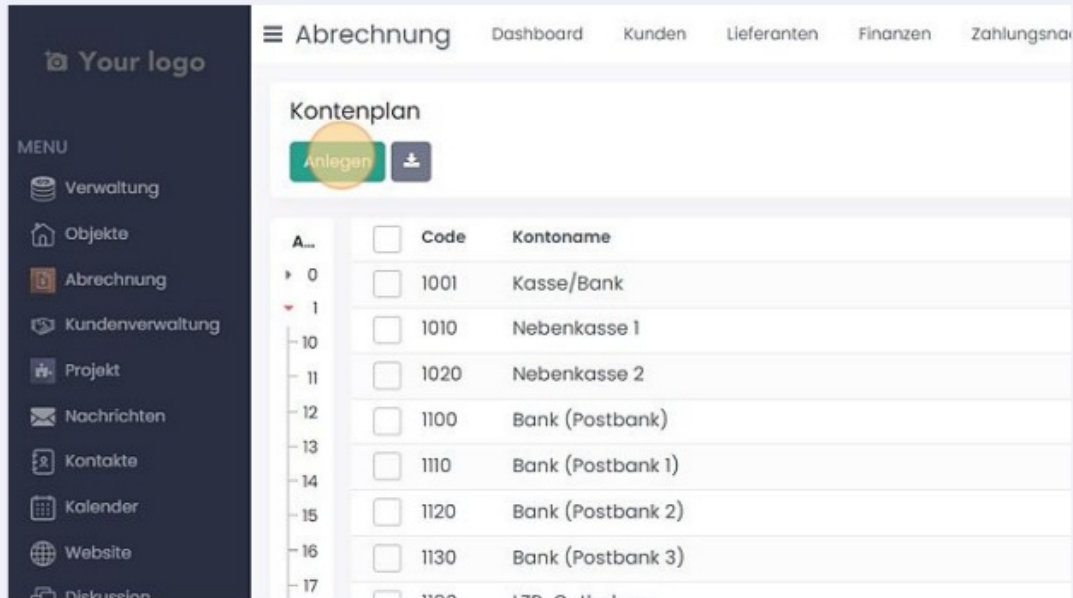
Abrechnung Dashboard Kunden Lieferanten Finanzen Zahlungsna

Kontenplan

Anlegen 

| A... | <input type="checkbox"/> | Code | Kontoname |
|------|--------------------------|------|--|
| 0 | <input type="checkbox"/> | 0005 | Rückständige fällige Einzahlungen auf Geschäftsanteile |
| 1 | <input type="checkbox"/> | 0010 | Entgeltlich erworbene Konzessionen, gewerbliche Schutzre |
| 2 | <input type="checkbox"/> | 0015 | Konzessionen |
| 3 | <input type="checkbox"/> | 0020 | Gewerbliche Schutzrechte |
| 4 | <input type="checkbox"/> | 0025 | Ähnliche Rechte und Werte |
| 7 | <input type="checkbox"/> | 0027 | EDV-Software |
| 8 | <input type="checkbox"/> | 0030 | Lizenzen an gewerblichen Schutzrechten |
| 9 | <input type="checkbox"/> | 0035 | Geschäfts- oder Firmenwert |

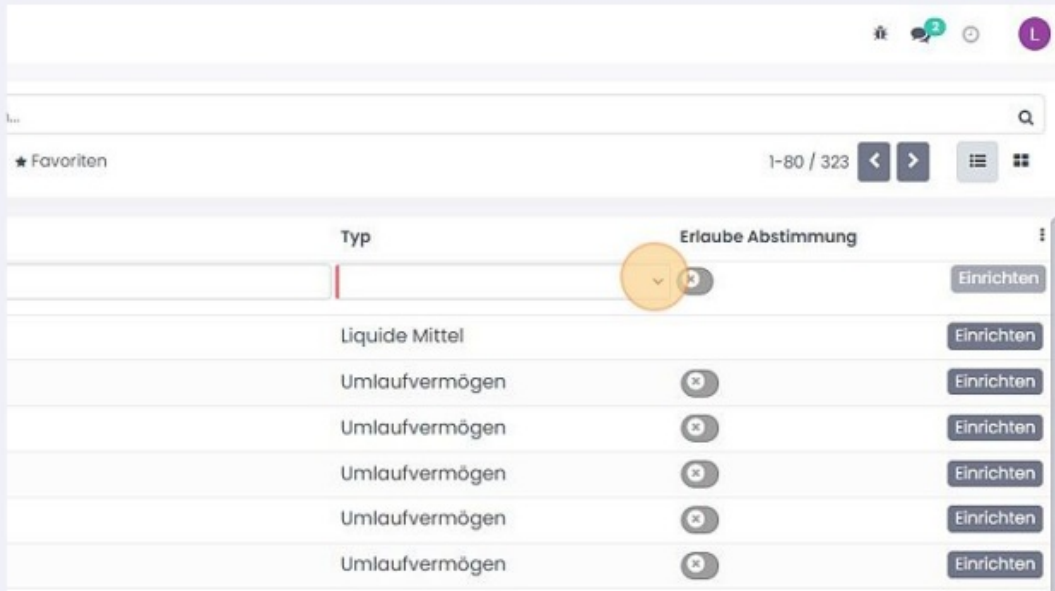
4 Klick auf "Anlegen"



| A... | <input type="checkbox"/> | Code | Kontoname |
|------|--------------------------|------|-------------------|
| 0 | <input type="checkbox"/> | 1001 | Kasse/Bank |
| 1 | <input type="checkbox"/> | 1010 | Nebenkasse 1 |
| 10 | <input type="checkbox"/> | 1020 | Nebenkasse 2 |
| 11 | <input type="checkbox"/> | 1100 | Bank (Postbank) |
| 12 | <input type="checkbox"/> | 1110 | Bank (Postbank 1) |
| 13 | <input type="checkbox"/> | 1120 | Bank (Postbank 2) |
| 14 | <input type="checkbox"/> | 1130 | Bank (Postbank 3) |
| 15 | <input type="checkbox"/> | | |
| 16 | <input type="checkbox"/> | | |
| 17 | <input type="checkbox"/> | | |

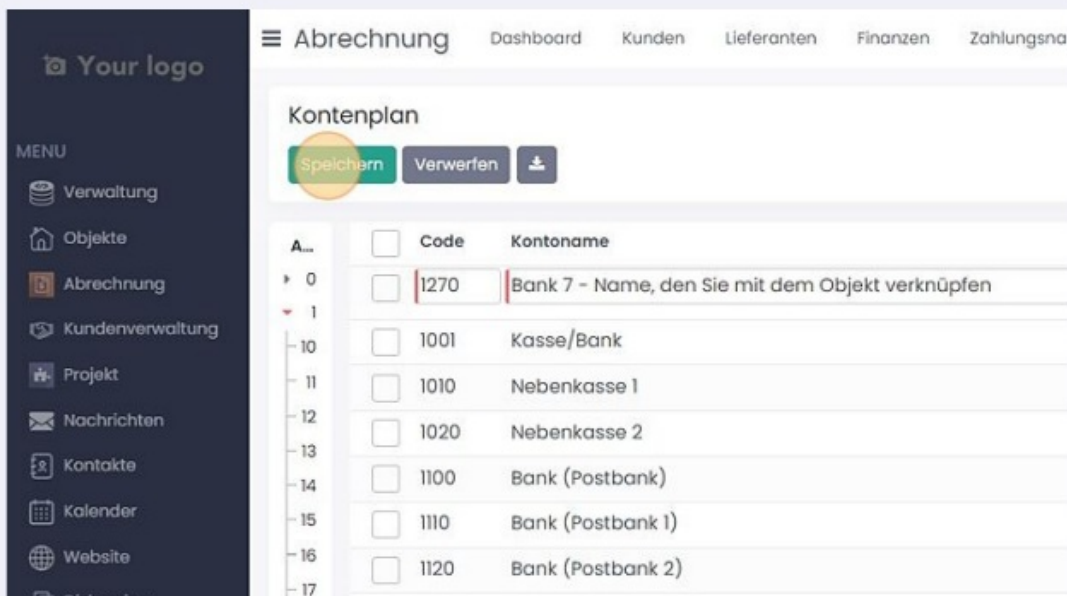
5 Bei Code wird eine eindeutige Kontenkreisnummer vergeben. Bei Kontoname wählen Sie eine Bezeichnung mit Erkennungswert für Sie (z.B. Kürzel des Hausnamens - Kontonummer - Name der Bank)

6 Bei Typ "Liquide Mittel" wählen



| Typ | Erlaube Abstimmung | Einrichten |
|----------------|--------------------------|------------|
| Liquide Mittel | <input type="checkbox"/> | Einrichten |
| Umlaufvermögen | <input type="checkbox"/> | Einrichten |
| Umlaufvermögen | <input type="checkbox"/> | Einrichten |
| Umlaufvermögen | <input type="checkbox"/> | Einrichten |
| Umlaufvermögen | <input type="checkbox"/> | Einrichten |
| Umlaufvermögen | <input type="checkbox"/> | Einrichten |

7 "Speichern" klicken



Abrechnung Dashboard Kunden Lieferanten Finanzen Zahlungsna...

Kontenplan

Speichern Verwerfen

| A... | Code | Kontoname |
|------|------|--|
| 0 | 1270 | Bank 7 - Name, den Sie mit dem Objekt verknüpfen |
| 1 | 1001 | Kasse/Bank |
| 10 | 1010 | Nebenkasse 1 |
| 11 | 1020 | Nebenkasse 2 |
| 12 | 1100 | Bank (Postbank) |
| 13 | 1110 | Bank (Postbank 1) |
| 14 | 1120 | Bank (Postbank 2) |
| 15 | | |
| 16 | | |
| 17 | | |

8 "Einrichten" klicken

| Typ | Erlaube Abstimmung | |
|----------------|--------------------------|------------|
| Liquide Mittel | | Einrichten |
| Liquide Mittel | | Einrichten |
| Umlaufvermögen | <input type="checkbox"/> | Einrichten |
| Umlaufvermögen | <input type="checkbox"/> | Einrichten |
| Umlaufvermögen | <input type="checkbox"/> | Einrichten |
| Umlaufvermögen | <input type="checkbox"/> | Einrichten |
| Umlaufvermögen | <input type="checkbox"/> | Einrichten |
| Umlaufvermögen | <input type="checkbox"/> | Einrichten |

9 Und "Bearbeiten" aktivieren

Abrechnung | Dashboard | Kunden | Lieferanten | Finanzen | Zahlungsna...

Kontenplan / 1270 Bank 7 - Name, den Sie mit dem Objekt verknüpfen

Bearbeiten | Anlegen

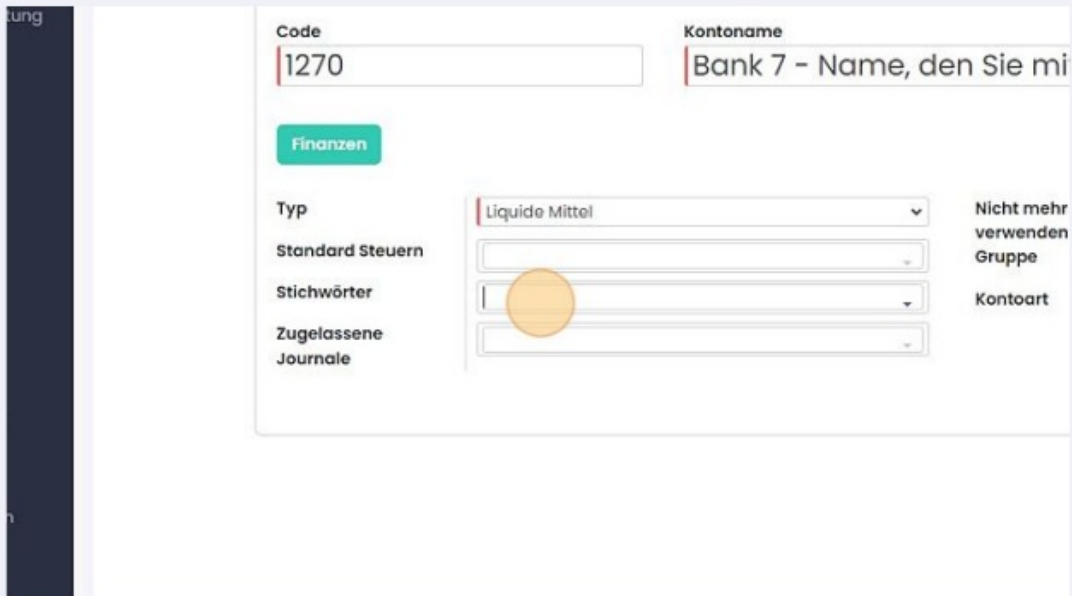
Code 1270 **Kontoname** Bank 7 - Name, den Sie mit dem Ob verknüpfen

Finanzen

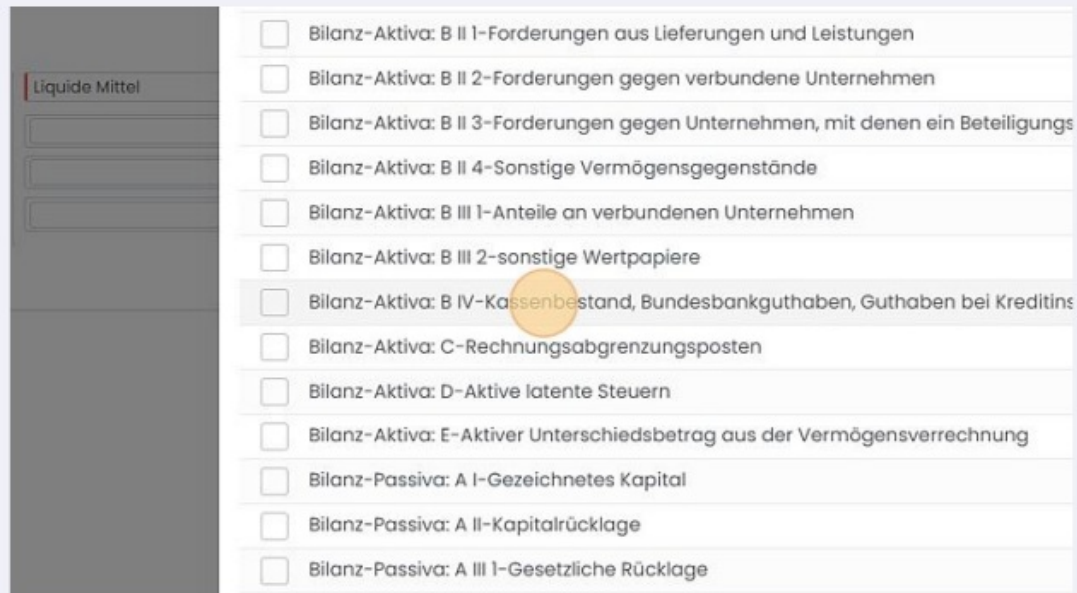
Typ Liquide Mittel

Standard Steuern

10 Bei "Stichwörter" kann folgender Wert gewählt werden:



11 "Bilanz-Aktiva: B IV-Kassenbestand, Bundesbankguthaben, Guthaben bei Kreditinstituten und Schecks"



- Bilanz-Aktiva: B II 1-Forderungen aus Lieferungen und Leistungen
- Bilanz-Aktiva: B II 2-Forderungen gegen verbundene Unternehmen
- Bilanz-Aktiva: B II 3-Forderungen gegen Unternehmen, mit denen ein Beteiligungs
- Bilanz-Aktiva: B II 4-Sonstige Vermögensgegenstände
- Bilanz-Aktiva: B III 1-Anteile an verbundenen Unternehmen
- Bilanz-Aktiva: B III 2-sonstige Wertpapiere
- Bilanz-Aktiva: B IV-Kassenbestand, Bundesbankguthaben, Guthaben bei Kreditins
- Bilanz-Aktiva: C-Rechnungsabgrenzungsposten
- Bilanz-Aktiva: D-Aktive latente Steuern
- Bilanz-Aktiva: E-Aktiver Unterschiedsbetrag aus der Vermögensverrechnung
- Bilanz-Passiva: A I-Gezeichnetes Kapital
- Bilanz-Passiva: A II-Kapitalrücklage
- Bilanz-Passiva: A III 1-Gesetzliche Rücklage

12 Bei Kontoart "Giro" wählen

me

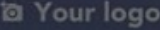
Bank 7 - Name, den Sie mit dem Objekt verknüpfen

Nicht mehr verwenden

Gruppe

Kontoart

13 Einträge "Speichern"

 Abrechnung Dashboard Kunden Lieferanten Finanzen Zahlungsna

Kontenplan / 1270 Bank 7 - Name, den Sie mit dem Objekt verknüpfen

Code Kontoname

Typ

Standard Steuern